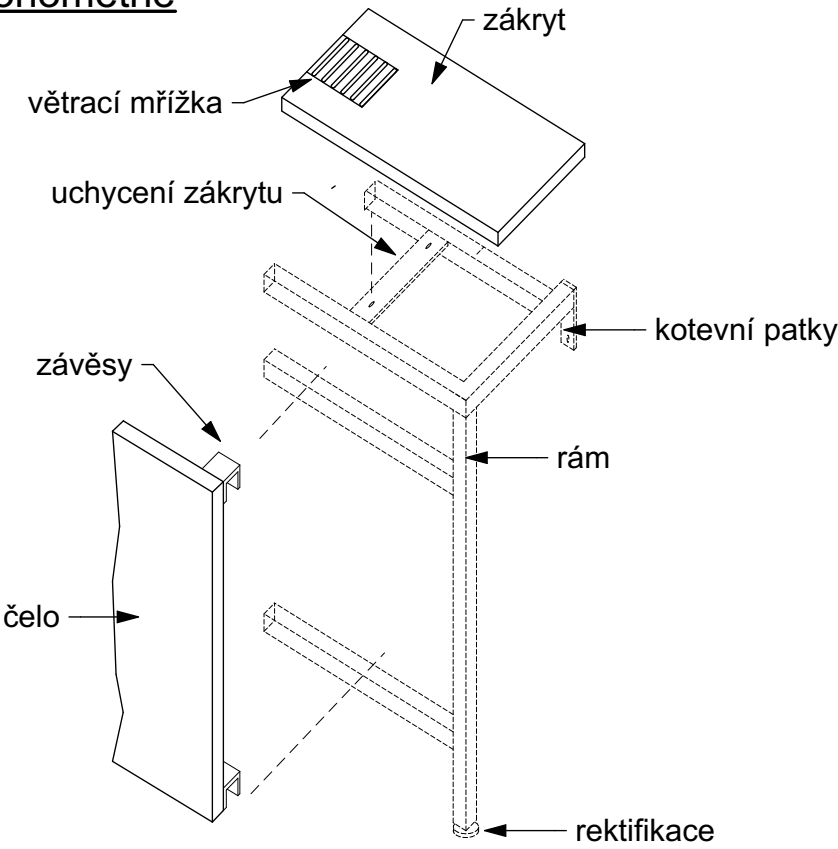
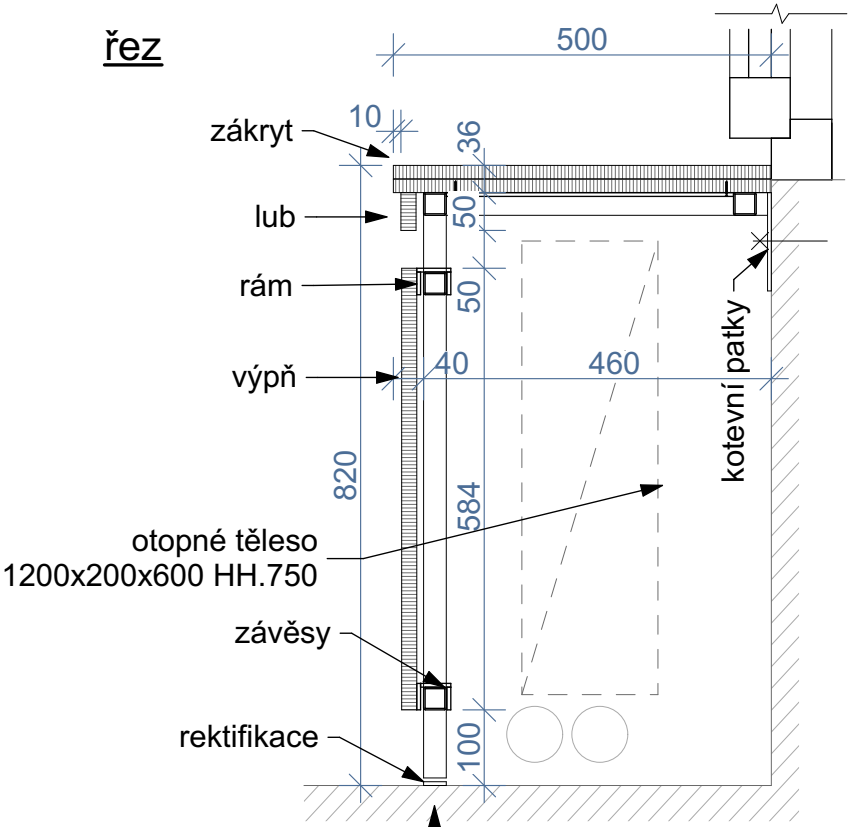


axonometrie



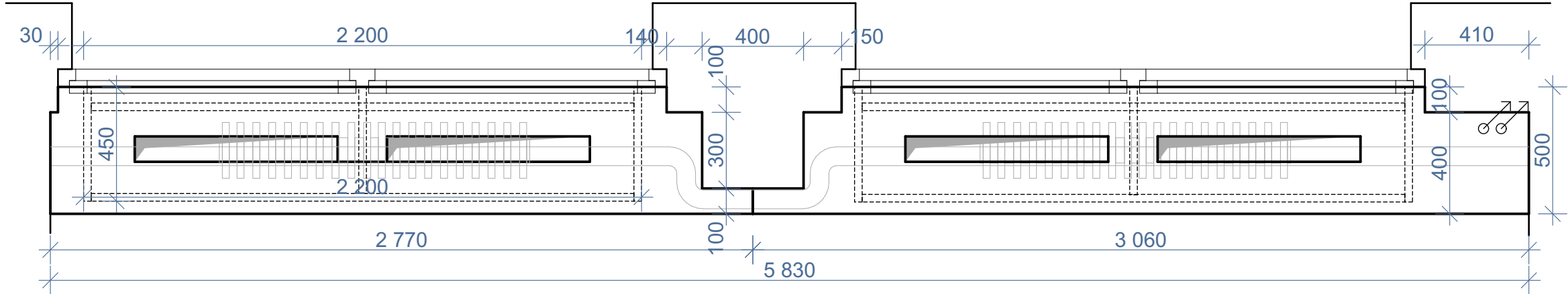
řez



! hloubku konstrukce přizpůsobit trase otopné soustavy !

NÁZEV:	6302 ZÁKRYT OTOPNÉHO TĚLESA	
UMÍSTĚNÍ:	Laboratoř 1.02	
ROZMĚRY:	5 830 x 500mm výška 820	
POPIS:	Zákryt topení	
KONSTRUKCE:	Rám - svařovaný rám z uzavřených čtvercových profilů 30x3mm s navařenými kotevními patkami 100x30x5mm - ze zadní nepohledové strany navařeny vymežovací profily cca 15x5x30mm vymežující prostor pro závěsy krycího čela - závěsy ocel P5 šířka 50mm Čelo, lub - DTD laminovaná deska tl.18mm - ABS hrana 2mm, lepeno PUR lepidlem Zákryt - DTD laminovaná deska 2x tl.18mm, - ABS hrana 2mm š. 36mm, lepeno PUR lepidlem	
ÚPRAVA:	Ocelová konstrukce - prášková barva RAL 7047 Zákryt, lub, čelo - laminovaná fólie, perlička, barva šedá přibližně RAL 7047	
VYBAVENÍ:	- 4x větrací mřížka 100x800mm hliník v práškové bravě RAL 7047 dle dekoru lamina - rektifikační patky pro vyrovnání nerovností	
POZN.:	Rozměr uzpůsoben skutečným rozměrům po odstranění stávajících zákrytů dle zaměření na stavbě.	
POČET KUSŮ		1

Půdorys M 1:20



- VEŠKERÉ KÓTY JSOU POUZE INFORMAČNÍ, PŘED DODÁVKOU A MONTÁŽÍ JE NUTNÉ PŘESNÉ ROZMĚRY OVĚŘIT NA STAVBĚ

- VEŠKERÉ UVEDENÉ VÝROBKÝ JSOU POUZE REFERENČNÍ, STANOVUJÍ STANDARD POŽADOVANÝ INVESTOREM A PROJEKTANTEM! PRO PLNĚNÍ VEŘEJNÉ ZAKÁZKY SE PŘIPOUŠTÍ POUŽITÍ KVALITATIVNĚA TECHNICKY OBDOBNÝCH ŘEŠENÍ V SOULADU S PROJEKTEM.

- TABULKA VÝROBKŮ NENAHAZUJE DÍLENSKOU DOKUMENTACI. DÍLENSKOU DOKUMENTACI PŘEDLOŽÍ DODAVATEL INVESTOROVÍ A PROJEKTANTOVÍ KE SCHVÁLENÍ, SOUČÁSTÍ JSOU VZORKY MATERIÁLŮ, VČETNĚ POVRCHOVÝCH ÚPRAV.

- SOUČÁSTÍ DODÁVKY JE VEŠKERÝ MONTÁŽNÍ A KOMPLETAČNÍ MATERIÁL VČETNĚ DOPASOVÁNÍ K OKOLNÍM KONSTRUKCÍM.